

ニッペーブ RSカラー A



ニッペーブ RSカラー A



概要

一液形のアクリル系塗料でローラー塗り、はけ塗りも容易にでき、美しい仕上がりが得られます。乾燥性も良く作業時間の短縮が図れ、経済性に優れた防塵床用塗料です。

特徴

- 一液性なので塗装が簡単です。ローラー塗り、はけ塗りも容易で美しい仕上がりが得られます。
- 速乾性が高く、作業時間・開放時間の短縮が図れます。
- 経済性に優れた防塵床用塗料です。

標準色



- ※ 印刷のため、実際の色相とは若干異なる場合がございます。あらかじめご了承ください。
- ※ 標準色以外も調色は可能ですが、費用と納期が掛かる場合があります。

容量

ニッペーブ RSカラー A

項目	容量・荷姿	希釈率(%)	1缶の標準塗り面積 (1回あたり)	備考
つや消	18kg/缶	RSカラー A シンナー (20%~30%)	75~90㎡	標準品
つや有	16kg/缶	RSカラー A シンナー (10%~20%)	94~123㎡	特注品

ニッペーブ RSカラー A シンナー

容量・荷姿	用途
16ℓ/缶	希釈剤・清掃用として

品質規格・性能

試験項目	品質規格(TPN)	性能値	試験方法
密度	1.05~1.55g/ml	1.45	JIS K 5600-2-4 による。 (金属製比重瓶法)
加熱残分%	60%以上	70	JIS K 5601-1-2 による。
乾燥時間	1時間以内	15	JIS K 5665 8.12 タイヤ付着性による。 塗布量は0.2kg/㎡
耐摩耗性	500mg以下	180	JIS K 5665 8.17 A) による。
促進耐候性	われ、はがれ、膨れ 白亜化がなく、 色差(ΔE)5以内	合格	JIS K 5600-7-7 による。 スレート板に0.2kg/㎡塗布、 250時間照射

性能数値は実績値に基づいた代表値です

標準塗装仕様

コンクリート面に適用の場合

工程	塗料名	塗り回数	使用量 (kg/m ² /回)	塗り重ね乾燥時間 (kg/m ² /回)	希釈率 (%)	希釈剤	塗装方法
素地調整	下地の脆弱部、レイタンス、油、付着物を除去する。ひび割れ、穴の補修は素地調整による。						
下塗り	エポキシ系 浸透性シーラー	1	0.15~0.30	4時間以上	—	—	中毛ローラー 刷毛
つや消上塗り の場合	RSカラー A つや消	2	0.20~0.24	4時間以上	20~30	RSカラーA シンナー	中毛ローラー 刷毛
つや有上塗り の場合	RSカラー A つや有	2	0.13~0.17	4時間以上	10~20	RSカラーA シンナー	中毛ローラー 刷毛




※防滑仕上げの場合は、上塗り直後に6号か5号硅砂、または磁器質硬質骨材を適量散布し、余分な骨材を除去した上に二層目の塗装を行う。
※上記は社内基準です。

施工上の注意事項

- ・素地の乾燥は十分に行ってください。(含水率9%以下、pH9以下)
- ・塗装場所の気温が5℃以下もしくは湿度が85%以上、または換気が十分でなく結露が考えられる場合は塗装を避けて下さい。
- ・外部での塗装で降雨、降雪の恐れがある場合および強風時は塗装を避けて下さい。
- ・アスファルト面に塗装する際には、にじみが発生する場合がありますのでシンナーの希釈率を守って下さい。
- ・ワックスを使用している床面は付着阻害を起します。ワックス用剥離剤などで除去し、水洗いを十分にを行い、十分に乾燥した後に塗装を行ってください。
- ・施工後、ゴム長靴など可塑剤を含むものを置くと、軟化し粘着性が生じますので置かないでください。
- ・塗装を何度も繰り返し塗膜厚が厚くなった場合は、塗膜の硬化遅延や塗膜強度が十分発現しない場合がありますので、旧塗膜の前面剥離による塗り替えをお願いします。
- ・溶剤系塗料のため室内での塗装時は必ず換気を行ってください。また外部での塗装においても換気口、空気取り入れ口などに養生を行い溶剤系蒸気が室内に入らないように注意して下さい。居住者への配慮をお願いします。
- ・希釈剤としてRSカラーAシンナー以外を使用したり、薄めすぎると、つや引けやかぶり不良をきたすことがあります。
- ・塗装直後に水が掛かると白化しますので、水が掛からないようにして下さい。

安全衛生上の注意事項

- ・本来の用途以外には使用しないで下さい。
- ・使用前に取扱説明書を理解して取り扱って下さい。
- ・容器を密閉して下さい。
- ・容器および受器を接地して下さい。
- ・防爆型の電気機器/換気装置/照明器具を使用して下さい。
- ・火花を発生しない工具を使用して下さい。
- ・粉じん/ガス/蒸気/スプレー等を吸入しないで下さい。
- ・必要なとき以外は、環境への放出を避けて下さい。
- ・この製品を使用するときに飲食または喫煙をしないで下さい。
- ・取り扱い後は手洗いおよびうがいを十分に行ってください。
- ・適切な保護手袋/保護メガネ/保護面/保護衣を着用して下さい。必要に応じて個人用保護具を使用して下さい。
- ・飲み込んだ場合は口をすすいで下さい。気分が悪いときなど必要に応じて医師の診療を受けて下さい。
- ・目に入った場合は水で数分間、注意深く洗って下さい。コンタクトレンズを着用しており容易に外せる場合は外して下さい。その後も十分に洗浄して下さい。
- ・目の刺激が続く場合は医師の診療を受けて下さい。
- ・皮膚や髪についた場合は十分に洗い流し、直ちに汚染された衣類を全て脱ぎ、取り除いて下さい。汚染された衣類を際使用する場合は洗濯をして下さい。
- ・取り扱い後は手を洗ってください。
- ・皮膚刺激または発疹がある場合は医師の診療を受けて下さい。
- ・粉じん、蒸気、ガス等を吸い込んで気分が悪くなったときには、安静にし、必要に応じて医師の診療を受けて下さい。
- ・暴露したとき、気分が悪いなどの症状がある場合は医師の診療を受けて下さい。
- ・緊急の洗浄剤が必要な場合は直ちに特別処置を実施して下さい。
- ・火災時には炭酸ガス、泡または粉末消火器を使用して下さい。
- ・水を消火に使用しないで下さい。
- ・容器からこぼれたときには布で拭き取って、水を張った容器に保管して下さい。
- ・施設して子供の手の届かないところに保管して下さい。
- ・直射日光や水濡れは厳禁です。
- ・積み重ねは三段までとして下さい。
- ・内容物/容器を廃棄するときには国/地方自治体の規則に従って産業廃棄物として処理して下さい。
- ・塗料/塗料容器/塗装用具を廃棄するときには産業廃棄物として処理して下さい。
- ・容器/塗装用具などを洗浄した排水をそのまま地面や排水溝に流すと、環境に悪影響を及ぼす恐れがありますので、排水処理施設などに持ち込むか、専門業者に処理を依頼して下さい。

危険	危険有害情報
  	引火性の高い液体および蒸気/皮膚刺激/強い眼刺激 発がん恐れのある疑い/生体能力または胎児への悪影響の恐れ 臓器の障害(単回暴露)/水生生物に有害(急性) 長期にわたるまたは反復暴露による臓器の障害

廃棄するときには、産業廃棄物として処理して下さい。
詳細な内容が必要ときには、製品安全データシート(SDS)をご参照下さい。
本製品は日本国内の使用に限定し、輸出される場合は事前にご相談下さい。

※上記の表示は一例です。色相などにより容器の表示と異なる場合があります。



本社：〒135-0007 東京都江東区新大橋1-8-11大樹生命新大橋ビル7F
TEL 03-5638-7433 FAX 03-5638-7435
URL : <https://www.nipponliner.co.jp>

本店(東京) TEL 03-5638-7431 中部支店 TEL 0586-71-4155
北海道支店 TEL 011-662-0311 関西営業所 TEL 072-829-5481
東北支店 TEL 022-356-3674 中四国営業所 TEL 082-287-0304
北関東営業所 TEL 048-669-0088 九州営業所 TEL 092-584-3138
神奈川営業所 TEL 046-263-1300 長崎営業所 TEL 095-857-2511

●本カタログの内容については、予告なく変更することがありますのであらかじめご了承ください。
●Copyright©2020 NIPPON LINER CO.,LTD. all rights reserved.